

ÉTAPE 2

21 SEP

183.9km | 2596 D+

HC - MONTÉE DE COLMAR-BERG

1 - CÔTE DE BEAUFORT

1 - MONTÉE DE MARIENDALLERHAFF






MAMER

152.9km 168.4km

MONDORF-LES-BAINS

16.5km

LÉGENDE

-  départ fictif
-  départ réel
-  arrivée
-  GPM
-  rush

